



Roll

Pio&Titotoso

colori



Tipologia Parete
Utilizzo Interno

230V 17.4 W 2460 lm



luce indiretta

La struttura, dal design essenziale e fluido, avvolge e protegge delicatamente la fonte luminosa grazie alla sua torsione, generando un effetto dinamico. La luce, proveniente da una sorgente LED, è nascosta dietro un diffusore opalescente che ne mitiga l'intensità, diffondendola nell'ambiente in modo delicato e raffinato. Il risultato è una lampada a luce indiretta che illumina lo spazio circostante e contribuisce anche a generare un'atmosfera intima e rilassante.

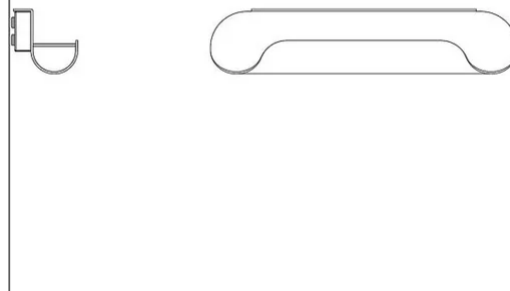
Lampada da parete in alluminio a luce LED indiretta.



| | |
|-----------|---------|
| Famiglia | Roll |
| Tipologia | Parete |
| Utilizzo | Interno |

Dimensioni

| | |
|------------|-------|
| Altezza | 10 cm |
| Profondità | 10 cm |
| Lunghezza | 45 cm |



Materiali

| | | | |
|-----------|-----------|------------|-----------|
| Struttura | alluminio | Riflettore | alluminio |
| Base | alluminio | | |

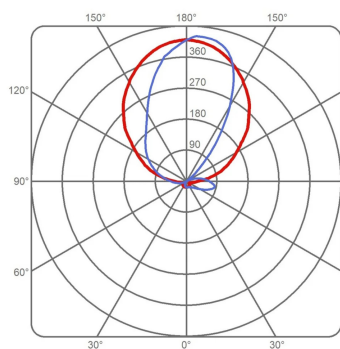
| | | | |
|------------------------|--------------------------|-------------------|---------|
| Tensione | 230V | Watt | 17,4 W |
| Alimentatore | Incluso | Lumen | 2460 lm |
| Montaggio alimentatore | Nel corpo lampada | Durata | 50000 h |
| Alimentazione | Alimentatore elettronico | CCT | 2700 K |
| | | Classe energetica | |

Certificazioni

EcoLabel

Curve fotometriche





WALL 19W LED 2700K 1465 ROLL 22W 2683K 17.4W LED 2700K



I_{max} 422 cd/klm



Codice varianti colore

| | | |
|---|---|--|
| | 1465/DIM/2700/GI | 1465/DIM/2700/MR |
|  |  Giallo Ocra |  Marrone Rame |
| 1465/DIM/2700/BI | | |
|  Bianco | | |

Gallery



