



Lent

Yonoh Studio Creative

colori



Tipologia Sospensione
Utilizzo Interno

230V 15.8 W 2416 lm



luce diretta



luce diffusa

Lampada a sospensione che sviluppa il tema del comfort acustico attraverso un riflettore realizzato in materiale fonoassorbente e tessuto, in grado di assorbire le onde acustiche riducendone il riverbero. Spot centrale con sorgente di luce a LED integrato. Alimentatore elettronico dimmerabile Push/Dali inserito all'interno del rosone al soffitto.

Disponibile anche la versione con schermo dark-light UGR[~]19

Premi

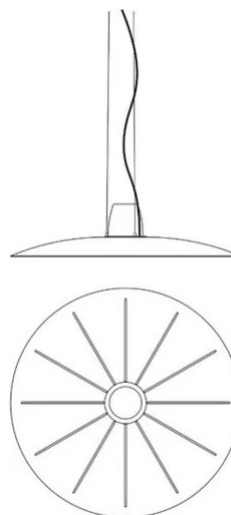




Famiglia	Lent
Tipologia	Sospensione
Utilizzo	Interno

Dimensioni

Altezza	25 cm
Diametro	110 cm
Lunghezza cavo alimentazione	400 cm
Peso	6.7 Kg



Materiali

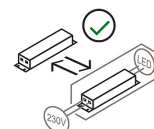
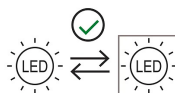
Riflettore	tessuto	Elementi	alluminio
Rosone	alluminio		

Tensione	230V	Watt	15.8 W
Alimentatore	Incluso	Lumen	2416 lm
Montaggio alimentatore	Nel rosone	CRI	>80
		Durata	50000 h
Alimentazione	Alimentatore elettronico	CCT	3000 K
Dimmerazione	Triac 3 fili	Classe energetica	E

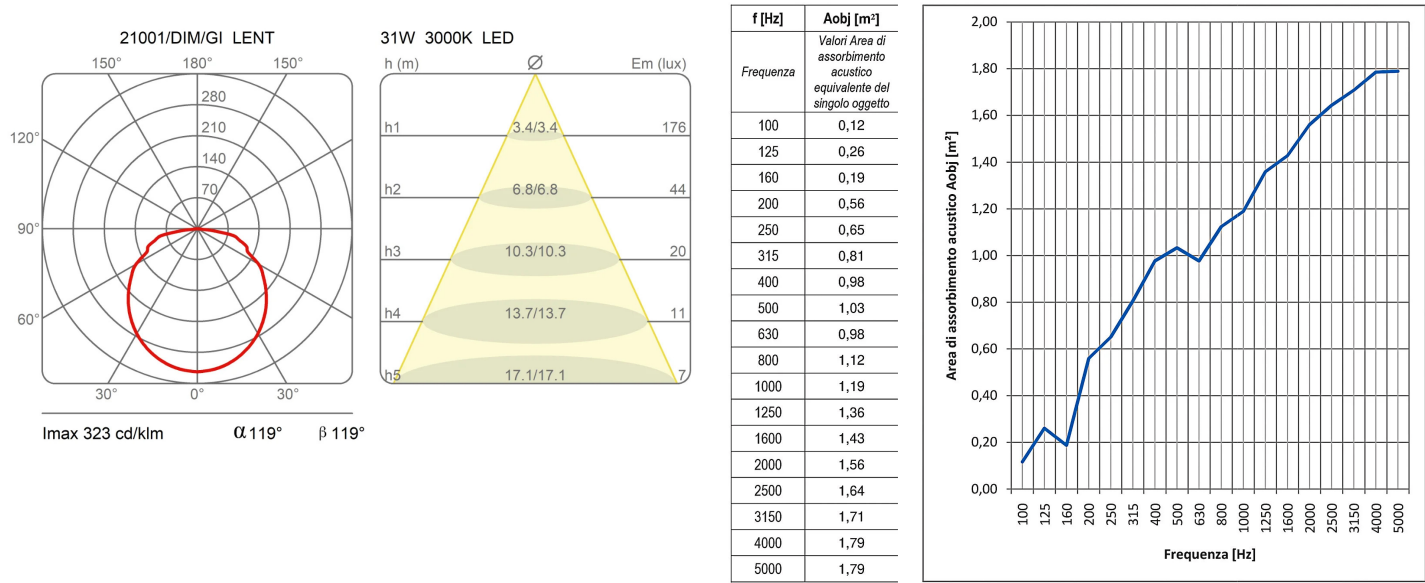
Certificazioni



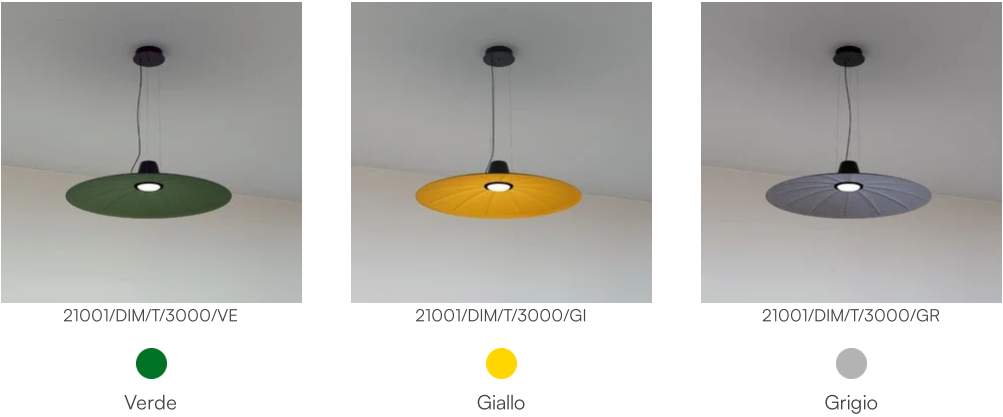
EcoLabel



Curve fotometriche



Codice varianti colore



Gallery

