

# Calabrone

Altezza 20 cm

Emiliana Martinelli

colori



Tipologia      Parete    Soffitto  
Utilizzo        Interno

230V    9 W    1224 lm



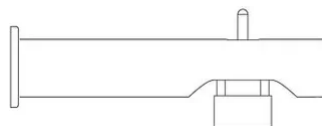
luce diretta

Lampada da parete o da soffitto a luce diretta girevole e con testa orientabile. Struttura in alluminio. Sorgente di luce a LED integrato. Alimentatore elettronico all'interno del corpo lampada (cod. 1433/NE) o remoto (cod. 1433/J/NE).

Lente intercambiabile 10° - 40° (su richiesta)



Famiglia	Calabrone
Tipologia	Parete Soffitto
Utilizzo	Interno



## Dimensioni

Profondità	25 cm
Diametro	4,5 cm
Lunghezza cavo alimentazione	0 cm
Peso	0.7 Kg

## Materiali

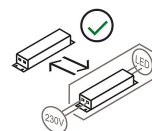
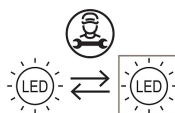
Struttura	alluminio	Diffusore	polycarbonato
Base	alluminio		

Tensione	230V	Watt	9 W
Alimentatore	Incluso	Lumen	1224 lm
Montaggio alimentatore	In remoto	CRI	>80
		CCT	2700 K
Alimentazione	Alimentatore elettronico	Classe energetica	
Non dimmerabile			

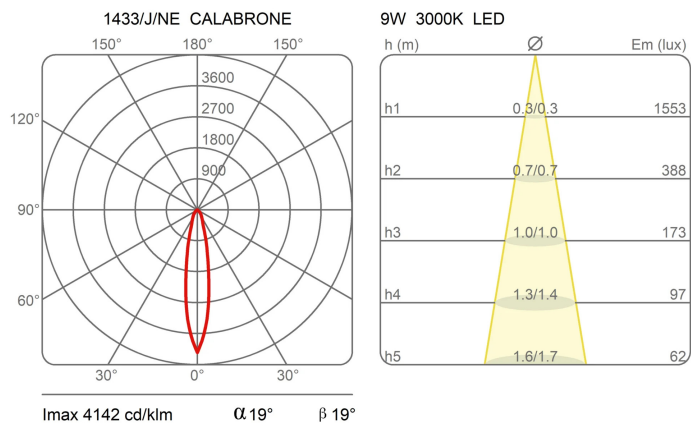
## Certificazioni



## EcoLabel



## Curve fotometriche





## Codice varianti colore



1433/J/2700/NE



Nero

## Gallery

