



Maggiolone

Ø 60 cm - 3000K

Emiliana Martinelli

colori



Tipologia Sospensione
Utilizzo Interno

230V 26 W 3200 lm



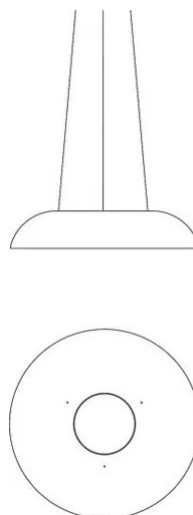
luce diffusa

Lampada a sospensione a luce diffusa, struttura in alluminio verniciato. Diffusore in metacrilato frost bianco. Sorgente di luce a LED integrato. Alimentatore elettronico dimmerabile Push/Dali all'interno del rosone a soffitto. Disponibile in due dimensioni.

Famiglia	Maggione
Tipologia	Sospensione
Utilizzo	Interno

Dimensioni

Altezza	12 cm
Diametro	60 cm
Lunghezza cavo alimentazione	350 cm
Peso	3.9 Kg



Materiali

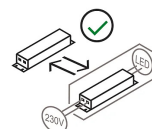
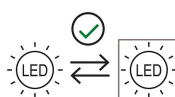
Struttura	alluminio	Diffusore	metacrilato
Rosone	alluminio		

Tensione	230V	Watt	26 W
Alimentatore	Incluso	Lumen	3200 lm
Montaggio alimentatore	Nel rosone	CRI	>80
		Durata	50000 h
Alimentazione	Alimentatore elettronico	CCT	3000 K
Dimmerazione	Triac 3 fili	Classe energetica	D

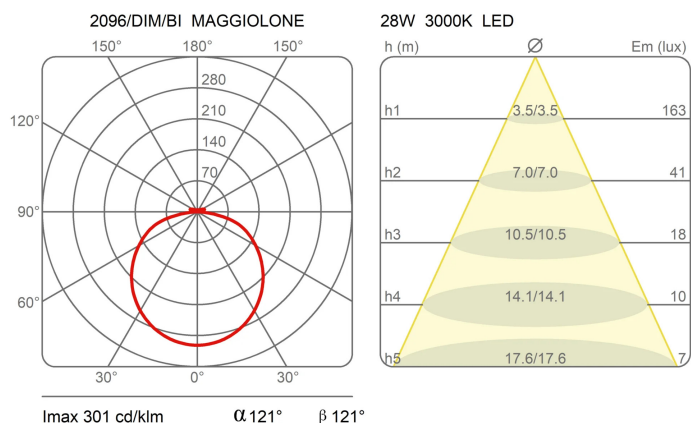
Certificazioni



EcoLabel



Curve fotometriche



Gallery

